



Maladie à coronavirus 2019 (COVID-19)

Rapport sur la situation épidémiologique en Suisse et dans la Principauté de Liechtenstein

État au 30.3.2020, 8h 10

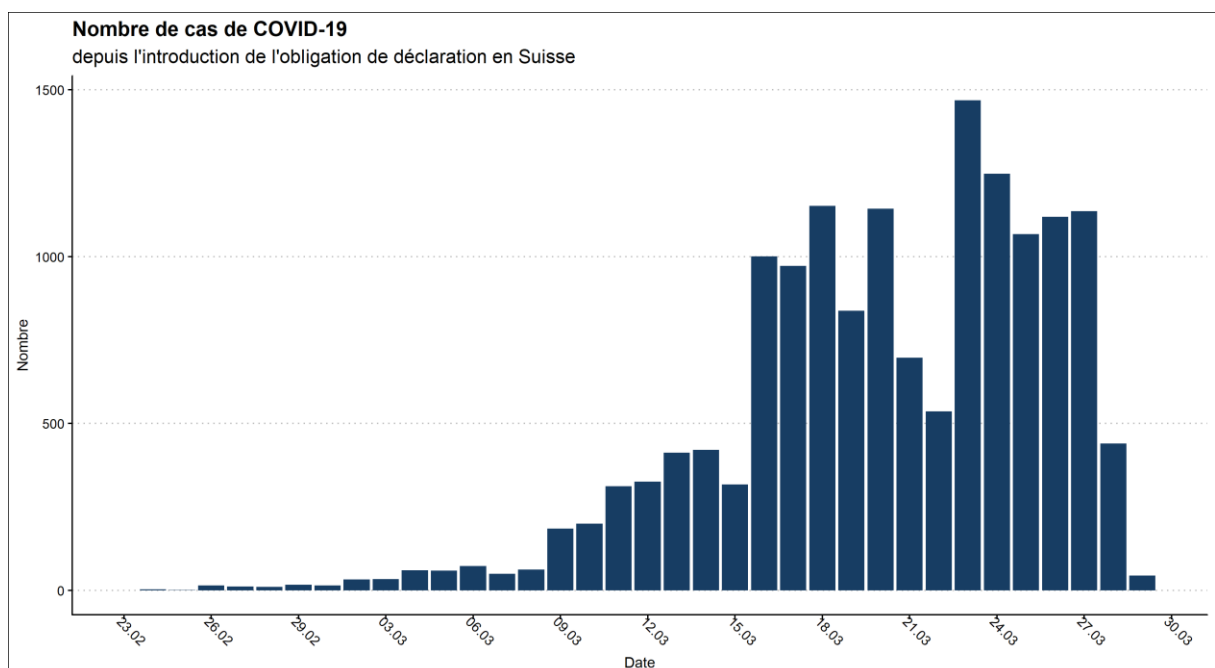
Le nombre de cas de COVID-19 en Suisse et dans la Principauté de Liechtenstein augmente. Actuellement, 15 475 cas ont été testés positifs, soit 1201 de plus qu'hier. Tous les cantons suisses et la principauté de Liechtenstein sont concernés. A l'heure actuelle, 295 personnes sont décédées en Suisse des suites de la maladie.

Ce rapport est basé sur les informations fournies par les laboratoires et les médecins à l'Office fédéral de la santé publique (OFSP), dans le cadre de la déclaration obligatoire. Les chiffres du jour se basent sur les déclarations que l'OFSP a reçues jusqu'à ce matin. C'est pourquoi ils peuvent diverger de ceux communiqués par les cantons.

Evolution

Depuis le premier cas de COVID-19 confirmé en laboratoire survenu le 24.02.2020, le nombre de cas n'a cessé d'augmenter. A ce jour, environ 116 700 tests ont été effectués pour COVID-19, dont 13% étaient positifs.

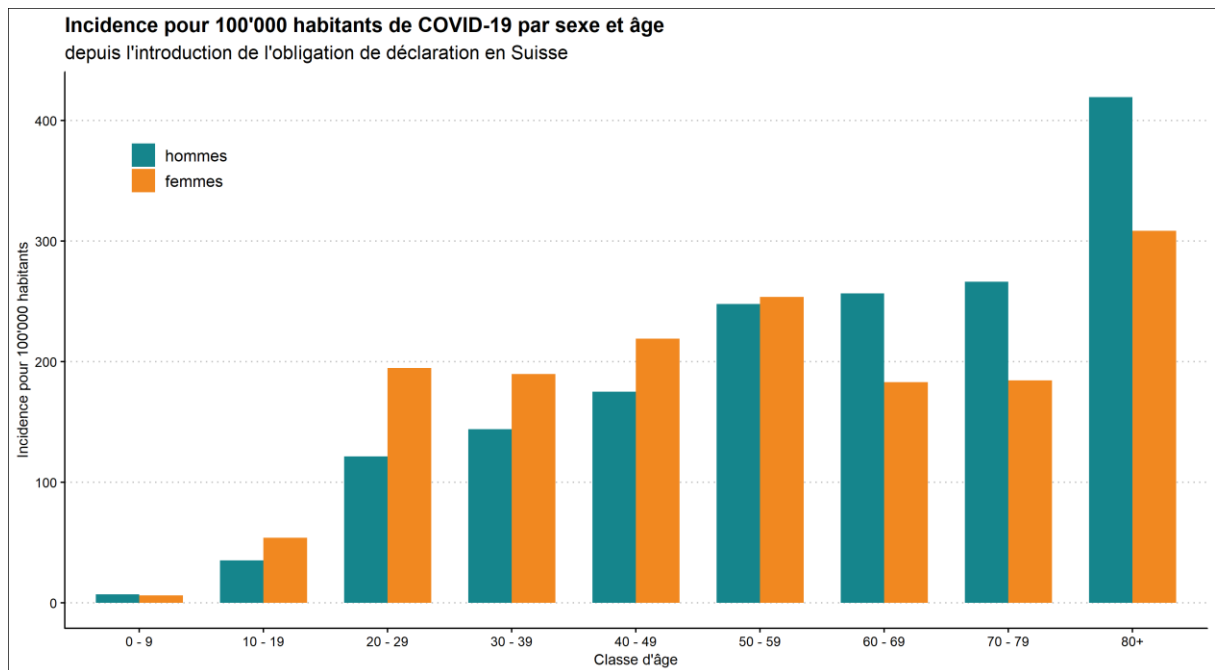
Figure 1: cas de COVID-19 déclarés en Suisse et dans la Principauté de Liechtenstein, selon la date du cas (qui correspond généralement à la date de prélèvement de l'échantillon)



Répartition par sexe et âge

L'âge des cas confirmés en laboratoire allait de 0 à 102 ans, avec un âge médian de 52 ans (50 % des cas étaient plus jeunes et 50 % plus âgés que cet âge). 48% des cas étaient des hommes, 52% des femmes. Les adultes étaient nettement plus touchés que les enfants. Chez les adultes de 60 ans et plus, les hommes étaient plus touchés que les femmes, et chez les adultes de moins de 50 ans, les femmes que les hommes (Figure 2).

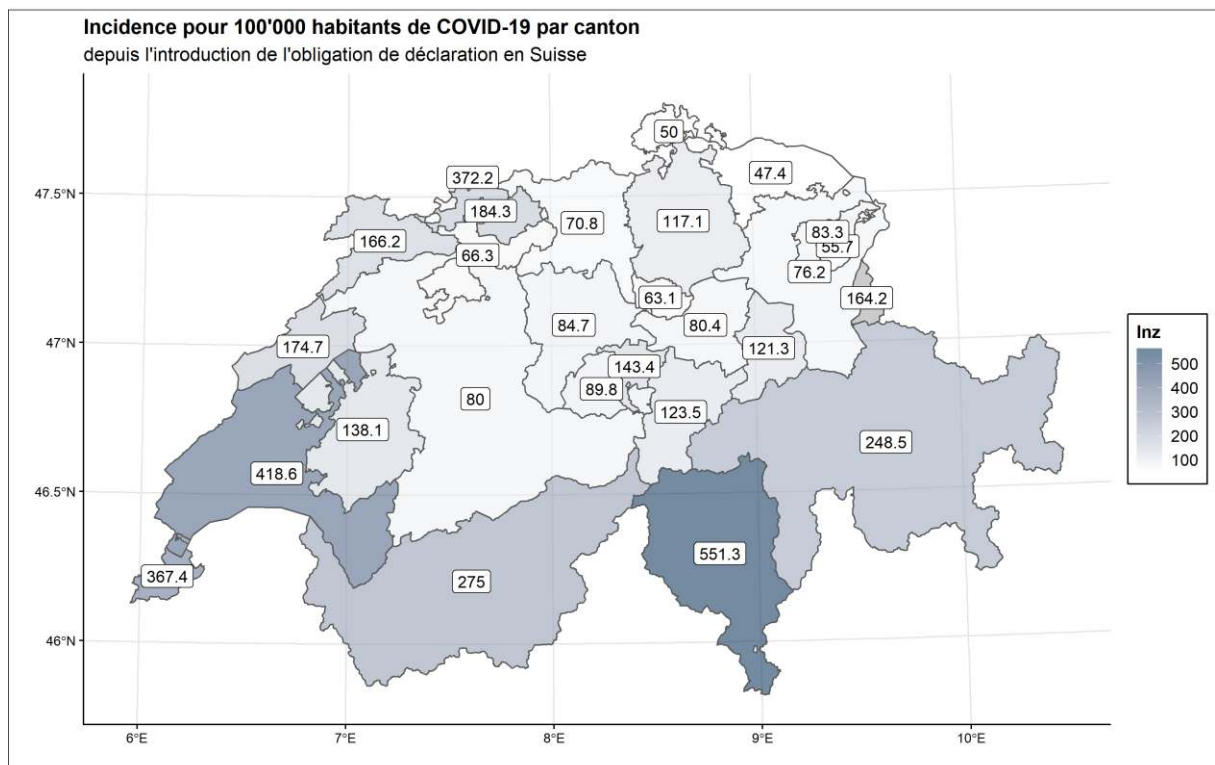
Figure 2: incidence pour 100 000 habitants par sexe et âge des cas de COVID-19 déclarés en Suisse et dans la Principauté de Liechtenstein



Répartition cantonale

Des cas ont été déclarés dans tous les cantons et dans la Principauté de Liechtenstein. Quelques cas concernaient des personnes n'ayant pas de domicile permanent dans les cantons auxquels ils ont été attribués. Par rapport à la taille de leur population, les cantons du Tessin, de Vaud, de Bâle-Ville et de Genève étaient les plus touchés.

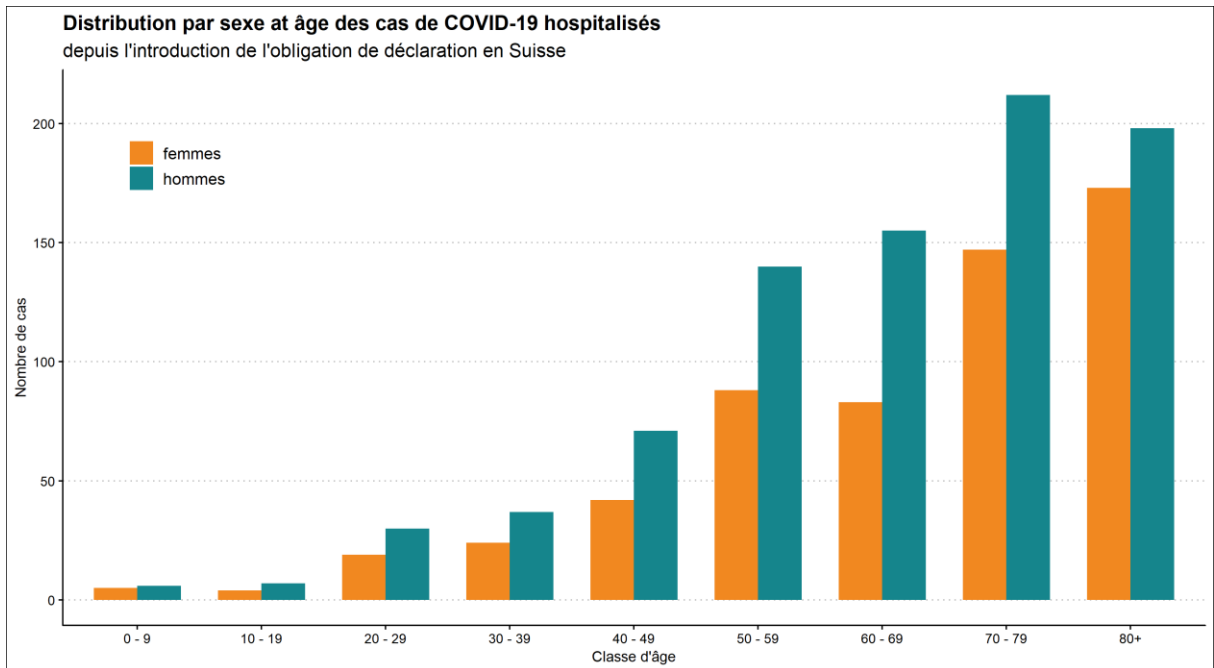
Figure 3: incidence cantonale pour 100 000 habitants des cas de COVID-19 déclarés en Suisse et dans la Principauté de Liechtenstein



Hospitalisation

Des informations sont disponibles pour 1445 cas hospitalisés. L'âge des hospitalisés allait de 0 à 101 ans, avec un âge médian de 70 ans. 59% des personnes hospitalisées étaient des hommes et 41% des femmes.

Figure 4: cas de COVID-19 hospitalisés déclarés en Suisse et dans la Principauté de Liechtenstein par sexe et âge



Décès

Parmi les personnes décédées à ce jour des suites du COVID-19, on comptait 178 hommes (60%) et 117 femmes (40%). L'âge des personnes décédées allait de 32 à 101 ans, avec un âge médian de 82 ans.

Figure 5: nombre de personnes décédées des suites du COVID-19 par sexe et âge en Suisse et dans la Principauté de Liechtenstein

